



**La actividad industrial cayó 5.2% en julio en la comparación interanual y acumula un retroceso de 10.9% en los primeros siete meses del año**

**Resultados del Índice de Producción Industrial (IPI) del mes de julio de 2024**

Tabla N°1

Variación	%
Julio 2024 / Julio 2023	-5.2
Julio 2024 / Junio 2024 (con estacionalidad)	4.9
Julio 2024 / Junio 2024 (desestacionalizado)	0.6
Acum. 7 meses de 2024 / Acum. 7 meses de 2023	-10.9

El Índice de Producción Industrial (IPI) de FIEL registró en julio de acuerdo a información preliminar una contracción interanual de 5.2%, mostrando una reducción en el ritmo de caída en la comparación con lo registrado en meses previos.

Entre los sectores de actividad, en el mes la rama de los alimentos y bebidas registró un ligero avance en la comparación con julio del año pasado, combinando un aumento en la producción de alimentos que más que compensó la caída en la de bebidas. Entre los alimentos se destacó el aporte de la producción de aceites y el menor ritmo de contracción en la faena vacuna y la lechería. Los datos de faena vacuna confirman el tránsito por un ciclo de menor actividad, mientras que en julio se inicia el alza estacional de la producción lechera sin que se esperen mejoras interanuales. Respecto a los sectores que en julio mostraron una marcada reducción en el ritmo de caída, el de mayor importancia es el de la metalmecánica, rama al interior de la cual se observaron mejoras en la producción de autopartes, cables y en plantas dedicadas a la maquinaria agrícola -cuyas ventas mostraron en julio la primera mejora interanual desde noviembre del año pasado-, al tiempo que el mejor registro de actividad lo continúan mostrando los proveedores de los sectores de la energía y minería. La rama automotriz también mostró un importante freno en el ritmo de contracción, y en julio alcanzó el mayor nivel de producción desde noviembre pasado. Finalmente, el sector de los minerales no metálicos fue otro que en el mes tuvo una importante reducción en el ritmo de caída interanual, observándose al interior de la rama productos con alzas respecto a julio del año pasado. Asociado a lo anterior, las ventas de insumos de la construcción dieron continuidad a la mejora mensual y el recorte en la caída interanual observada en meses previos.

Respecto a la evolución de la actividad acumulada en los primeros siete meses del año, la producción industrial redujo la caída hasta 10.9% en la comparación con el período enero julio de 2023 (Véase Tabla 1 y Gráfico N° 1). La rama de actividad que acumula el mayor retroceso resulta la de los minerales no metálicos con una contracción de 28.3%, seguida de la producción automotriz que acumula una caída del 24.4%, las industrias metálicas básicas (-19.5%), la metalmecánica (-15.1%), los despachos de cigarrillos (-13.8%) y la producción de químicos y plásticos (-12.1%), en cada caso en los primeros siete meses y en la comparación con el mismo período del año pasado. Con una contracción menor que el promedio se coloca el sector de los alimentos y bebidas con una merma del 3.6%, seguido de la producción de papel y celulosa (-2.1%) y el proceso de petróleo (-1.5%), en cada caso en el período enero julio y en la comparación con el mismo período de 2023. Finalmente,





Gráfico N° 1

Índice de Producción Industrial (IPI)  
Variación Interanual (%)

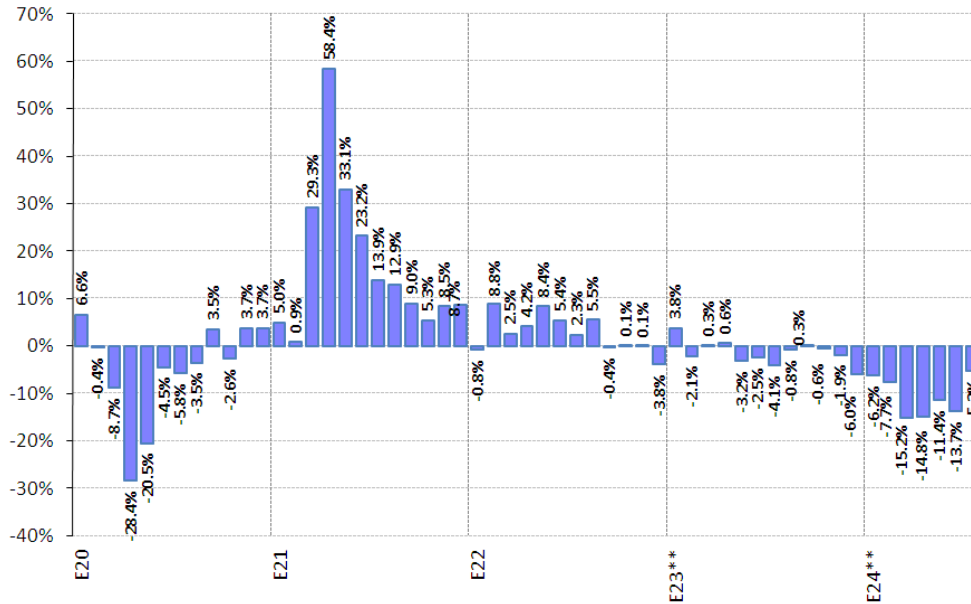
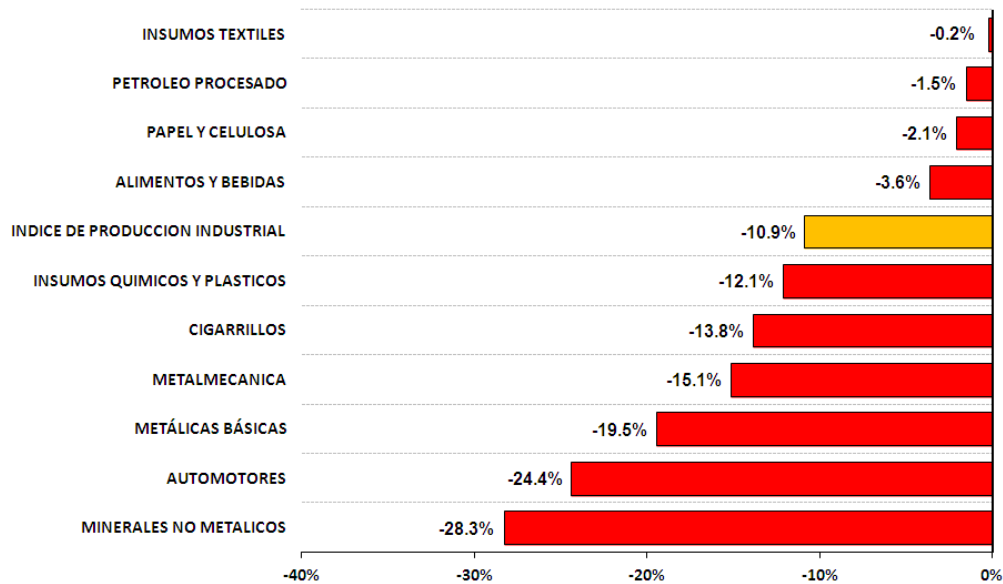


Gráfico N° 2

Producción Industrial por Sectores  
Ranking de variaciones porcentuales (%)

Primeros siete meses de 2024 / Primeros siete meses de 2023



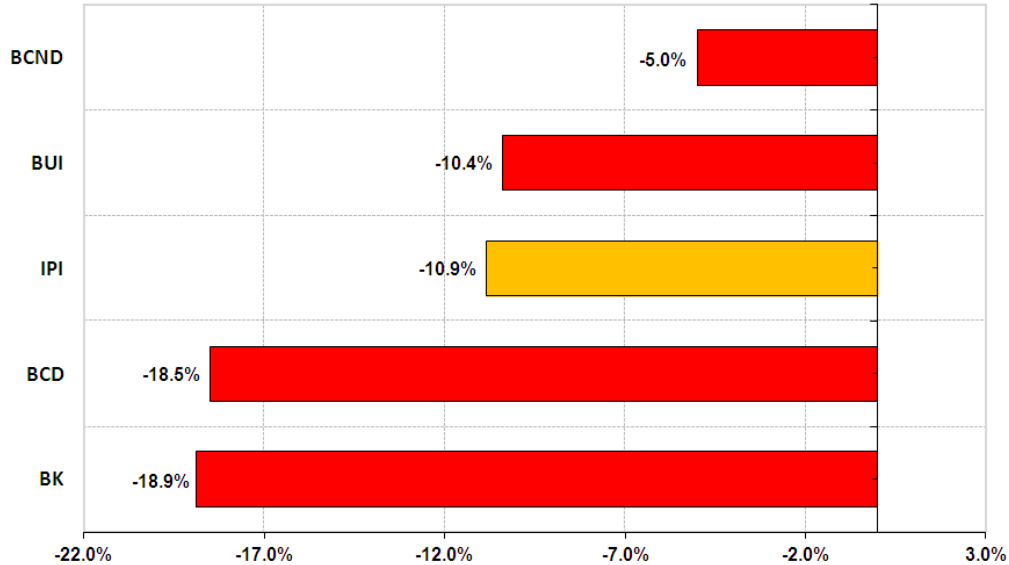
Nota: Se agradecerá la mención de la fuente (Indicadores de Coyuntura) y de la Institución (FIEL)



### Gráfico N° 3

#### Índice de Producción Industrial (IPI) - FIEL Evolución por Tipo de Bien

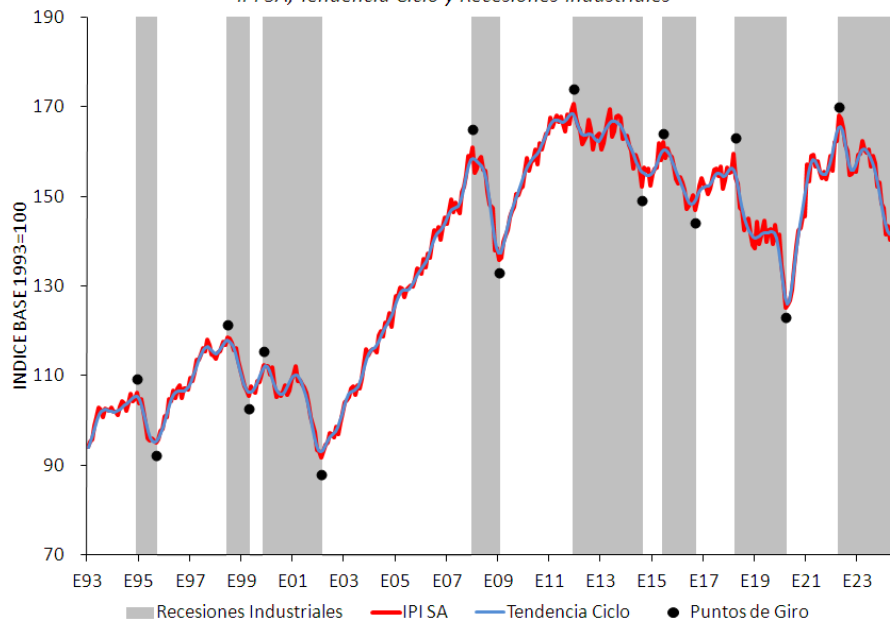
Primeros siete meses de 2024 / Primeros siete meses de 2023  
(Var. % Interanual)



### Gráfico N° 4

#### Índice de Producción Industrial (IPI) - FIEL

IPI SA, Tendencia Ciclo y Recesiones Industriales



Nota: Se agradecerá la mención de la fuente (Indicadores de Coyuntura) y de la Institución (FIEL)



***Calendario de difusión del Índice de Producción Industrial (IPI) de FIEL para 2024***

25 de Septiembre. Datos preliminares a agosto 2024

23 de Octubre. Datos preliminares a septiembre 2024

27 de Noviembre. Datos preliminares a octubre 2024

18 de Diciembre. Datos preliminares a noviembre 2024.